




**KATALOG
OPAKOWAŃ**

4 - 9	ZAPIEKANKI
10 - 16	PANINI
17 - 22	TORTILLE
23 - 26	PIZZA
27 - 31	KANAPKI DO SYTA
32 - 36	BURGERY I BAJGLE
37 - 43	EKSPOZYCJA



W Fantasy Food wiemy, że smaczny produkt, po który chętnie sięgają Klienci to nie wszystko. Zapewniamy Klientom pełne wsparcie przy wdrożeniu produktu: logistykę, programy odpieku a także opakowania dostosowane do wymagań odbiorców.

Zapraszamy do zapoznania się z katalogiem dostępnych opakowań. Odnajdą w nim Państwo najprostrze opakowania typu „tacka” i „chwytak” ale również specjalistyczne opakowania „SAFETY BOX”, spełniające najwyższe standardy bezpieczeństwa żywności. Nasze odpowiadają potrzebom wszystkich kanałów dystrybucji: sklepów, stacji paliw, punktów gastronomicznych.

Z pewnością znajdą Państwo rodzaj odpowiedni typ opakowania.



4

ZAPIEKANKI

TACKA OTWARTA

Opakowanie pozwala na umieszczenie wewnątrz produktu w folii, dalszy opis opakowania.



SPOSÓB UŻYCIA



PRZYKŁADOWY PROJEKT OPAKOWANIA



GOTOWY PRODUKT




5


ZAPIEKANKI

TACKA Z ODRYWANĄ GÓRĄ

Opakowanie pozwala na umieszczenie wewnątrz produktu w folii, dalszy opis opakowania.



SPOSÓB UŻYCIA



PRZYKŁADOWY PROJEKT OPAKOWANIA



GOTOWY PRODUKT




6

ZAPIEKANKI

SAFETY BOX

Opakowanie pozwala na umieszczenie wewnątrz produktu w folii, dalszy opis opakowania.




SPOSÓB UŻYCIA

1



2



3



PRZYKŁADOWY PROJEKT OPAKOWANIA



GOTOWY PRODUKT



7


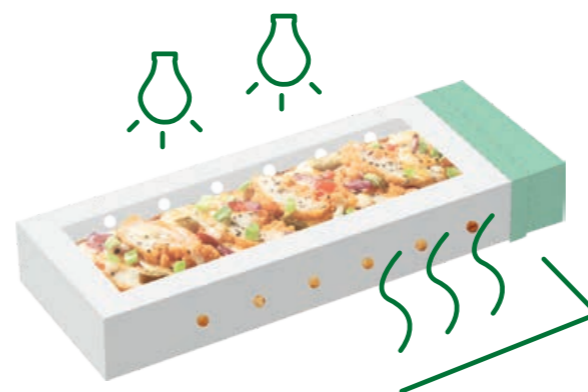
ZAPIEKANKI

BOX Z DUŻYM OKIENKIEM

Opakowanie pozwala na umieszczenie wewnątrz produktu w folii, dalszy opis opakowania.



SPOSÓB UŻYCIA



PRZYKŁADOWY PROJEKT OPAKOWANIA



GOTOWY PRODUKT



8

ZAPIEKANKI

FOLIA Z ZADRUKIEM

Opakowanie pozwala na umieszczenie wewnątrz produktu w folii, dalszy opis opakowania.



SPOSÓB UŻYCIA



PRZYKŁADOWY PROJEKT OPAKOWANIA



GOTOWY PRODUKT



9


ZAPIEKANKI

FOLIA Z ZADRUKIEM I PERFORACJĄ

Opakowanie pozwala na umieszczenie wewnątrz produktu w folii, dalszy opis opakowania.



SPOSÓB UŻYCIA




PRZYKŁADOWY PROJEKT OPAKOWANIA



GOTOWY PRODUKT






CHWYTAK

Opakowanie pozwala na umieszczenie wewnątrz produktu w folii, dalszy opis opakowania.


SPOSÓB UŻYCIA



PRZYKŁADOWY PROJEKT OPAKOWANIA




GOTOWY PRODUKT




BANANA

Opakowanie pozwala na umieszczenie wewnątrz produktu w folii, dalszy opis opakowania.

SPOSÓB UŻYCIA

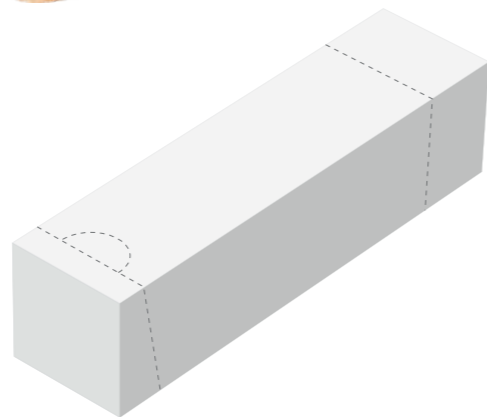


PRZYKŁADOWY PROJEKT OPAKOWANIA



GOTOWY PRODUKT

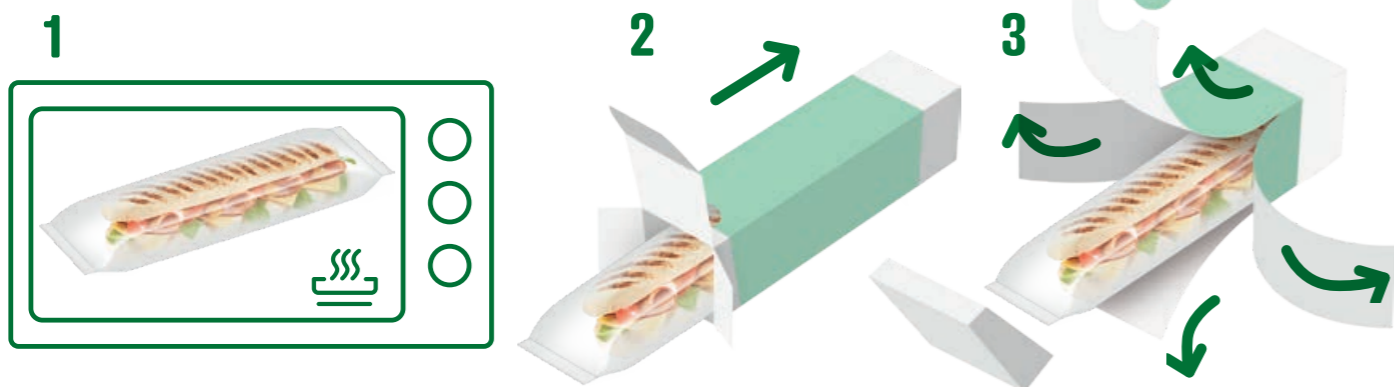




SAFETY BOX

Opakowanie pozwala na umieszczenie wewnątrz produktu w folii, dalszy opis opakowania.


SPOSÓB UŻYCIA



PRZYKŁADOWY PROJEKT OPAKOWANIA



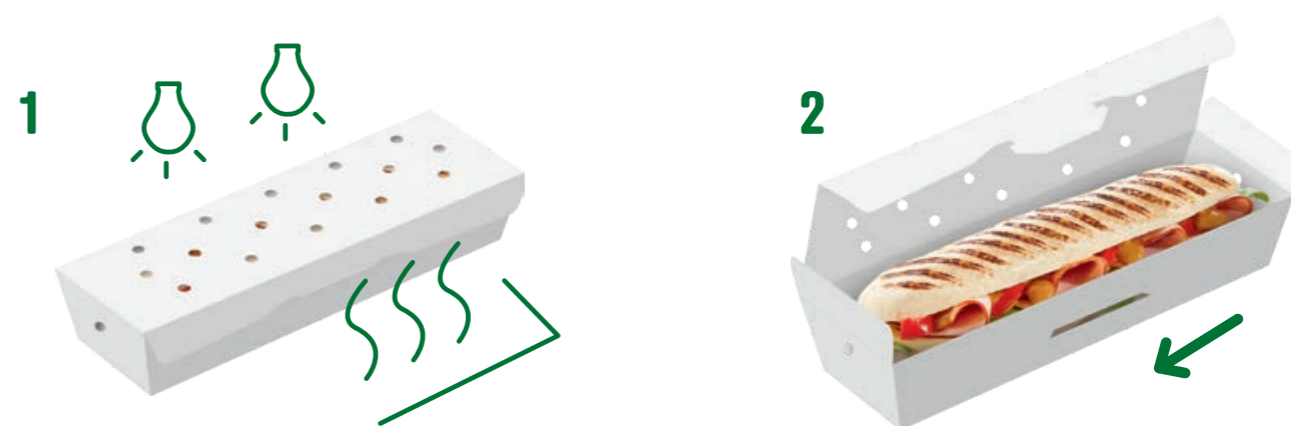
GOTOWY PRODUKT



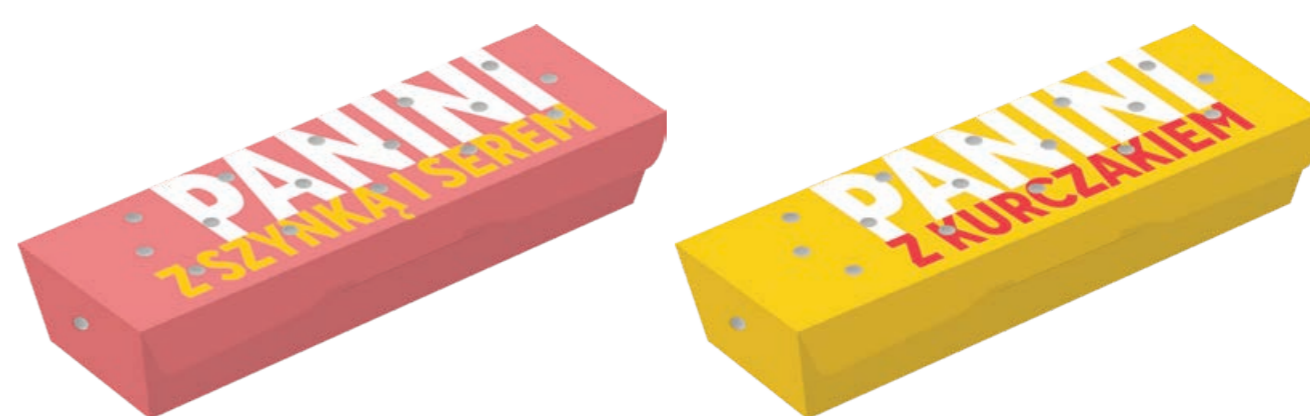
BOX TERMOODPORTNY

Opakowanie pozwala na umieszczenie wewnątrz produktu w folii, dalszy opis opakowania.

SPOSÓB UŻYCIA



PRZYKŁADOWY PROJEKT OPAKOWANIA



GOTOWY PRODUKT



FOLIA Z ZADRUKIEM

Opakowanie pozwala na umieszczenie wewnątrz produktu w folii, dalszy opis opakowania.



SPOSÓB UŻYCIA



PRZYKŁADOWY PROJEKT OPAKOWANIA



GOTOWY PRODUKT




FOLIA Z ZADRUKIEM I PERFORACJĄ

Opakowanie pozwala na umieszczenie wewnątrz produktu w folii, dalszy opis opakowania.



SPOSÓB UŻYCIA



PRZYKŁADOWY PROJEKT OPAKOWANIA



GOTOWY PRODUKT






FOLIA Z ZADRUKIEM I REFLEKTOREM

Opakowanie pozwala na umieszczenie wewnątrz produktu w folii, dalszy opis opakowania.

SPOSÓB UŻYCIA



PRZYKŁADOWY PROJEKT OPAKOWANIA




GOTOWY PRODUKT



CHWYTAK

Opakowanie pozwala na umieszczenie wewnątrz produktu w folii, dalszy opis opakowania.

SPOSÓB UŻYCIA




PRZYKŁADOWY PROJEKT OPAKOWANIA



GOTOWY PRODUKT






BOX MCD

Opakowanie pozwala na umieszczenie wewnątrz produktu w folii, dalszy opis opakowania.


SPOSÓB UŻYCIA



PRZYKŁADOWY PROJEKT OPAKOWANIA



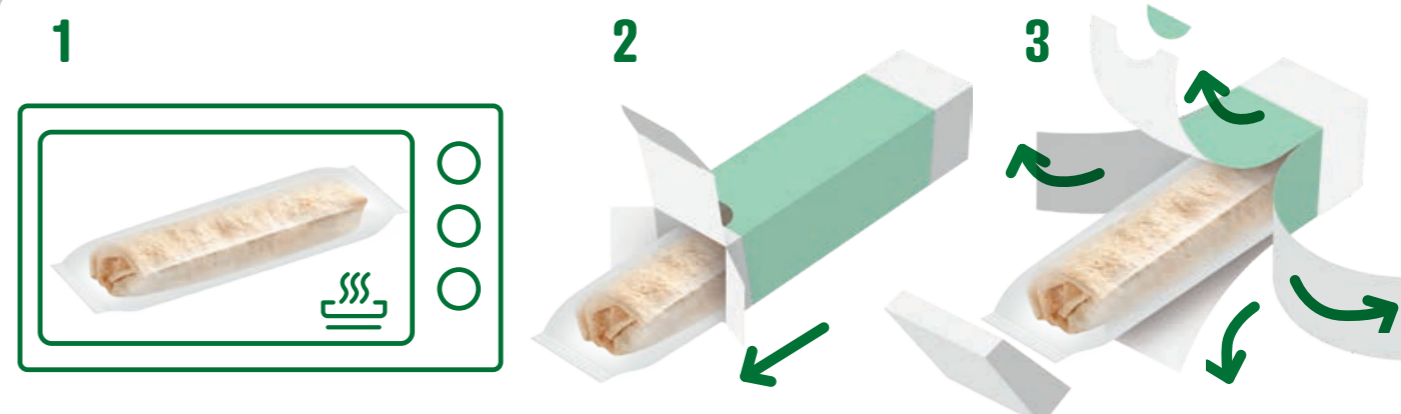
GOTOWY PRODUKT



SAFETY BOX

Opakowanie pozwala na umieszczenie wewnątrz produktu w folii, dalszy opis opakowania.

SPOSÓB UŻYCIA



PRZYKŁADOWY PROJEKT OPAKOWANIA




GOTOWY PRODUKT




BOX TERMOODPORTNY

Opakowanie pozwala na umieszczenie wewnątrz produktu w folii, dalszy opis opakowania.



SPOSÓB UŻYCIA



PRZYKŁADOWY PROJEKT OPAKOWANIA



GOTOWY PRODUKT



FOLIA Z ZADRUKIEM

Opakowanie pozwala na umieszczenie wewnątrz produktu w folii, dalszy opis opakowania.



SPOSÓB UŻYCIA



PRZYKŁADOWY PROJEKT OPAKOWANIA



GOTOWY PRODUKT




FOLIA Z ZADRUKIEM I PERFORACJĄ

Opakowanie pozwala na umieszczenie wewnątrz produktu w folii, dalszy opis opakowania.



SPOSÓB UŻYCIA

1



PRZYKŁADOWY PROJEKT OPAKOWANIA



GOTOWY PRODUKT



CHWYTAK

Opakowanie pozwala na umieszczenie wewnątrz produktu w folii, dalszy opis opakowania.



SPOSÓB UŻYCIA



PRZYKŁADOWY PROJEKT OPAKOWANIA



GOTOWY PRODUKT



FOLIA Z ZADRUKIEM

Opakowanie pozwala na umieszczenie wewnątrz produktu w folii, dalszy opis opakowania.



SPOSÓB UŻYCIA



PRZYKŁADOWY PROJEKT OPAKOWANIA



GOTOWY PRODUKT



FOLIA Z ZADRUKIEM I PERFORACJĄ

Opakowanie pozwala na umieszczenie wewnątrz produktu w folii, dalszy opis opakowania.



SPOSÓB UŻYCIA

1



2



PRZYKŁADOWY PROJEKT OPAKOWANIA




GOTOWY PRODUKT



BOX TERMOODPORTNY

Opakowanie pozwala na umieszczenie wewnątrz produktu w folii, dalszy opis opakowania.



SPOSÓB UŻYCIA



PRZYKŁADOWY PROJEKT OPAKOWANIA




GOTOWY PRODUKT



CHWYTAK

Opakowanie pozwala na umieszczenie wewnątrz produktu w folii, dalszy opis opakowania.



SPOSÓB UŻYCIA



PRZYKŁADOWY PROJEKT OPAKOWANIA




GOTOWY PRODUKT




TACKA Z ODRYWANĄ GÓRĄ

Opakowanie pozwala na umieszczenie wewnątrz produktu w folii, dalszy opis opakowania.



SPOSÓB UŻYCIA



PRZYKŁADOWY PROJEKT OPAKOWANIA




GOTOWY PRODUKT



SAFETY BOX

Opakowanie pozwala na umieszczenie wewnątrz produktu w folii, dalszy opis opakowania.



SPOSÓB UŻYCIA

1



2



3



PRZYKŁADOWY PROJEKT OPAKOWANIA



GOTOWY PRODUKT





FOLIA Z ZADRUKIEM

Opakowanie pozwala na umieszczenie wewnątrz produktu w folii, dalszy opis opakowania.

SPOSÓB UŻYCIA



PRZYKŁADOWY PROJEKT OPAKOWANIA



GOTOWY PRODUKT



FOLIA Z ZADRUKIEM I PERFORACJĄ


Opakowanie pozwala na umieszczenie wewnątrz produktu w folii, dalszy opis opakowania.

SPOSÓB UŻYCIA

1



2



PRZYKŁADOWY PROJEKT OPAKOWANIA



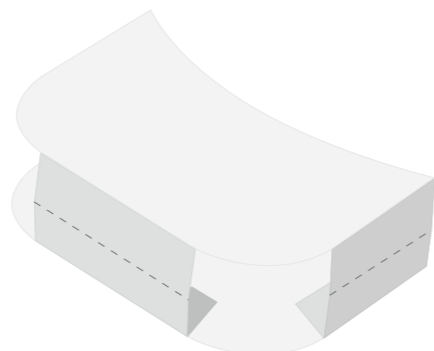
GOTOWY PRODUKT





CHWYTAK

Opakowanie pozwala na umieszczenie wewnątrz produktu w folii, dalszy opis opakowania.



SPOSÓB UŻYCIA



PRZYKŁADOWY PROJEKT OPAKOWANIA



GOTOWY PRODUKT



BURGER BOX

Opakowanie pozwala na umieszczenie wewnątrz produktu w folii, dalszy opis opakowania.



SPOSÓB UŻYCIA



PRZYKŁADOWY PROJEKT OPAKOWANIA



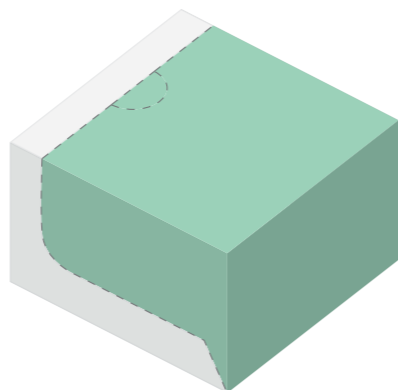
GOTOWY PRODUKT



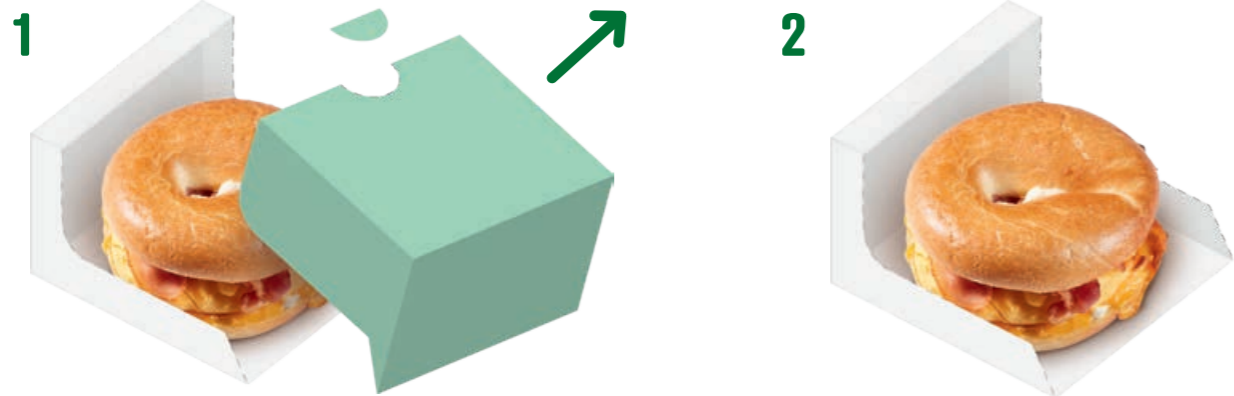


BURGER BOX Z PERFORACJĄ

Opakowanie pozwala na umieszczenie wewnątrz produktu w folii, dalszy opis opakowania.



SPOSÓB UŻYCIA



PRZYKŁADOWY PROJEKT OPAKOWANIA



GOTOWY PRODUKT



FOLIA Z ZADRUKIEM


Opakowanie pozwala na umieszczenie wewnątrz produktu w folii, dalszy opis opakowania.



SPOSÓB UŻYCIA



PRZYKŁADOWY PROJEKT OPAKOWANIA



GOTOWY PRODUKT





FOLIA Z ZADRUKIEM I PERFORACJĄ

Opakowanie pozwala na umieszczenie wewnątrz produktu w folii, dalszy opis opakowania.

SPOSÓB UŻYCIA

1



2



PRZYKŁADOWY PROJEKT OPAKOWANIA



GOTOWY PRODUKT



EKSPOZYCJA



1 FRONT W PIONIE



1 FRONT W POZIOMIE



1 DŁUGI BOK



1 KRÓTKI BOK



1 BAŁAGAN NA PÓCE



1 FRONT



1 BOK



1 BAŁAGAN



1 FRONT



1 BOK



1 BAŁAGAN



1 Front w pionie



1 Front w poziomie



1 Krótki bok



1 Bałagan na półce



www.fantasyfood.pl



Fantasy Food Sp. z o.o.
Ręczaje Polskie 4a
05-326 Gm. Poświętne

tel: +48 22 786 22 31
www.fantasyfood.pl